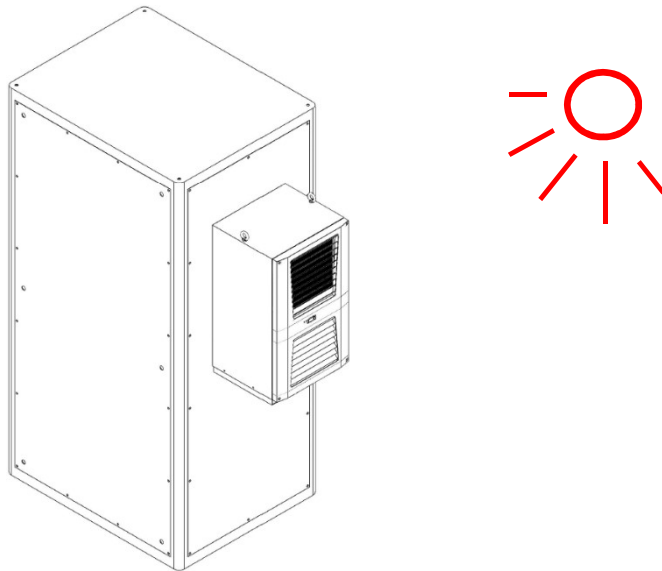


电控箱冷气安装注意事项

安装注意事项：

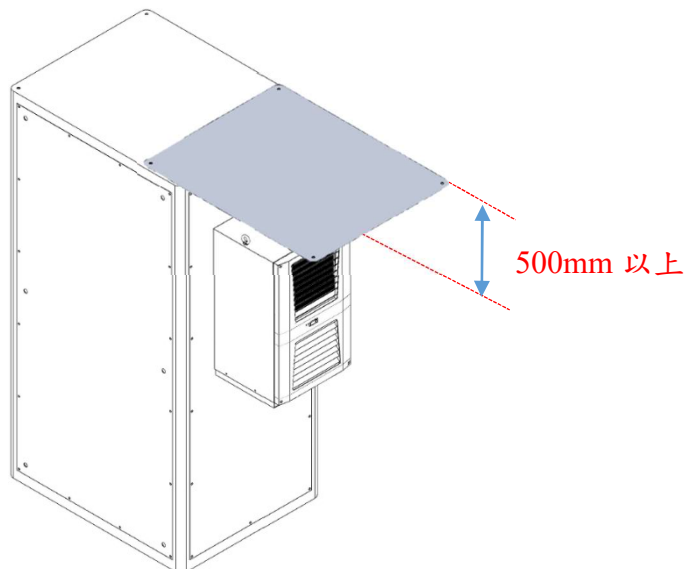
状况一、安装于室外时：

注意事项 01：避免安装于阳光直射处，以防空调设备受辐射热影响热交换能力。



注意事项 02：添加遮蔽物时，请与空调设备上方保持 500mm 以上之距离，避免空气

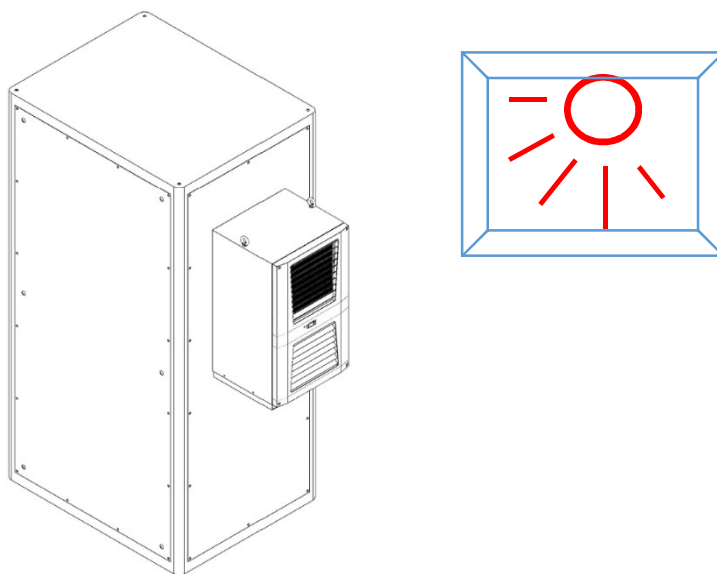
对流空间不足，造成热气回吸而散热不良。



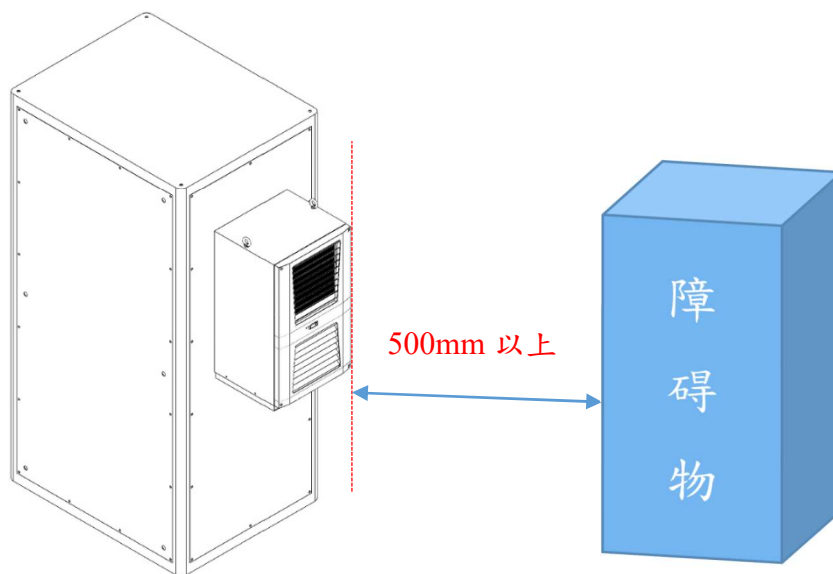
电控箱冷气安装注意事项

状况二、安装于室内时：

注意事项 01：避免安装于阳光西晒处，以防空调设备受辐射热影响热交换能力。



注意事项 02：空调设备散热器前方若有障碍物，须保持 500mm 以上之距离，避免空气对流空间不足，造成热气回吸而散热不良。

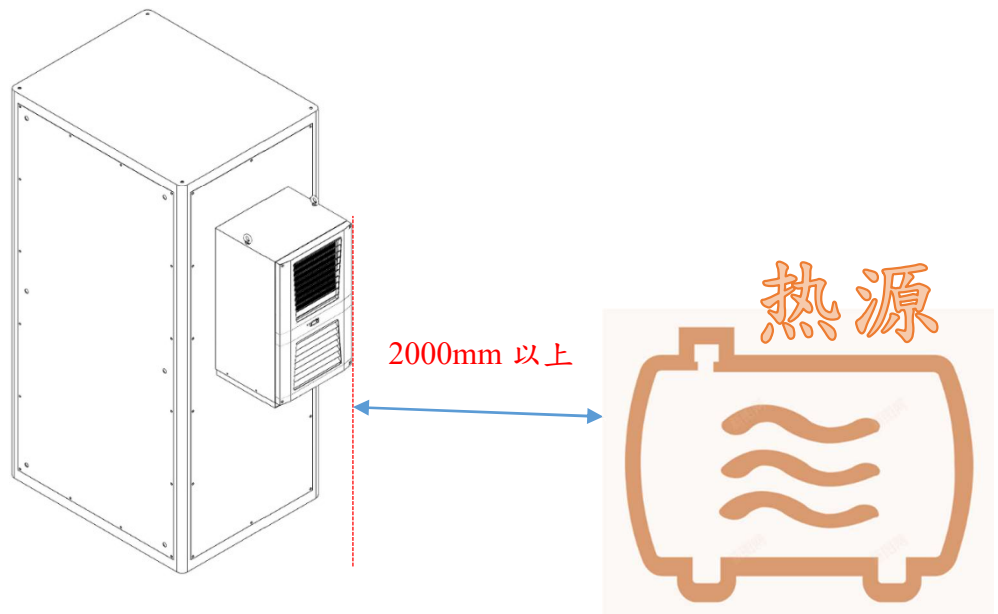


电控箱冷气安装注意事项

注意事项 03：空调设备散热器周围若有热源，须至少保持 2000mm 以上之距离，避

免热源产生之热气或热辐射影响散热器热交换效果。(热源温度越高，

请视状况增加距离)



共通性注意事项：

注意事项 01：空调设备适用于通风状况良好状况下之温度 30℃～38℃ 环境，若有

极高环境温度需求请洽我司营业人员。

注意事项 02：建议安装于通风良好之环境，避免区域积热缓慢升上，而导致区域温

度超出适用范围。